

КОДЫ

Организация **ОАО "Гомельский жировой комбинат"**

Вид деятельности: **Промышленность**

Организационно-правовая форма: **Республиканская государственная**

Орган управления: **КОНЦЕРН «БЕЛГОСПИЩЕПРОМ»**

Единица измерения: **тыс. руб.**

Адрес **г. Гомель, ул. Ильича, 4** тел. **80232360605**

(код)

# ОТЧЕТ

ПРЕДПРИЯТИЯ (ОРГАНИЗАЦИИ)

**ОАО "Гомельский жировой комбинат"**

**за 2017 год**

ДАТА ВЫСЫЛКИ

ДАТА ПОЛУЧЕНИЯ

СРОК ПРЕДСТАВЛЕНИЯ

**БУХГАЛТЕРСКИЙ БАЛАНС**  
на **1 января 2018 года**

Организация	ОАО Гомельский жировой комбинат	
Учетный номер плательщика	400078303	
Вид экономической деятельности	Производство рафинированных масел и жиров	
Организационно-правовая форма	Открытое акционерное общество	
Орган управления		
Единица измерения	тыс. руб.	
Адрес	246021, г. Гомель, ул. Ильича, 4	
	Дата утверждения	
	Дата отправки	
	Дата принятия	

Активы	Код строки	На 31 декабря 2017 года	На 31 декабря 2016 года
1	2	3	4
<b>I. ДОЛГОСРОЧНЫЕ АКТИВЫ</b>			
Основные средства (01 минус 02)	110	39647	39231
Нематериальные активы (04 минус 05)	120	3	4
Доходные вложения в материальные активы (03 минус 02)	130		
В том числе:			
инвестиционная недвижимость	131		
предметы финансовой аренды (лизинга)	132		
прочие доходные вложения в материальные активы	133		
Вложения в долгосрочные активы (08, 07)	140	819	1092
Долгосрочные финансовые вложения (06)	150	622	22
Отложенные налоговые активы (09)	160		
Долгосрочная дебиторская задолженность (60, 62, 76 минус 63)	170		
Прочие долгосрочные активы (97)	180		
<b>ИТОГО по разделу I</b>	<b>190</b>	<b>41091</b>	<b>40349</b>
<b>II. КРАТКОСРОЧНЫЕ АКТИВЫ</b>			
Запасы	210	1887	3708
В том числе:			
Материалы (10, 15, 16, 14)	211	1424	2446
животные на выращивании и откорме (11)	212		
незавершенное производство (20, 21, 23, 29)	213	3	5
готовая продукция и товары (43, 44, 41 минус 42)	214	460	1257
товары отгруженные (45)	215		
прочие запасы	216		
Долгосрочные активы, предназначенные для реализации (47)	220		
Расходы будущих периодов (97)	230	62	62
Налог на добавленную стоимость по приобретенным товарам, работам, услугам (18)	240	595	601
Краткосрочная дебиторская задолженность	250	7141	9036
Краткосрочные финансовые вложения (58)	260	7	
Денежные средства и их эквиваленты (50, 51, 52, 55, 57, 58)	270	8	17
Прочие краткосрочные активы (94)	280	406	4
<b>ИТОГО по разделу II</b>	<b>290</b>	<b>10106</b>	<b>13428</b>
<b>БАЛАНС</b>	<b>300</b>	<b>51197</b>	<b>53777</b>

Собственный капитал и обязательства	Код строки	На 31 декабря 2017 года	На 31 декабря 2016 года
1	2	3	4
<b>III. СОБСТВЕННЫЙ КАПИТАЛ</b>			
Уставный капитал (80)	410	24076	24076
Неоплаченная часть уставного капитала (75 (75-1) показатель вычитается)	420		
Собственные акции (доли в уставном капитале) (81 показатель вычитается)	430		
Резервный капитал (82)	440		
Добавочный капитал (83)	450	9568	9576
Нераспределенная прибыль (непокрытый убыток) (84)	460	-17720	-14854
Чистая прибыль (убыток) отчетного периода (99)	470		
Целевое финансирование (86)	480		
<b>ИТОГО по разделу III</b>	<b>490</b>	<b>15924</b>	<b>18798</b>
<b>IV. ДОЛГОСРОЧНЫЕ ОБЯЗАТЕЛЬСТВА</b>			
Долгосрочные кредиты и займы (67)	510	8486	2328
Долгосрочные обязательства по лизинговым платежам (76)	520	9	253
Отложенные налоговые обязательства (65)	530		
Доходы будущих периодов (98)	540		
Резервы предстоящих платежей (96)	550		
Прочие долгосрочные обязательства	560		
<b>ИТОГО по разделу IV</b>	<b>590</b>	<b>8495</b>	<b>2581</b>
<b>V. КРАТКОСРОЧНЫЕ ОБЯЗАТЕЛЬСТВА</b>			
Краткосрочные кредиты и займы (66)	610	5784	5659
Краткосрочная часть долгосрочных обязательств	620	69	4926
Краткосрочная кредиторская задолженность	630	20897	21813
В том числе:			
поставщикам, подрядчикам, исполнителям (60)	631	18049	20675
по авансам полученным (62)	632	253	553
по налогам и сборам (68)	633	234	273
по социальному страхованию и обеспечению (69)	634	97	68
по оплате труда (70)	635	261	240
по лизинговым платежам (76)	636		
собственнику имущества (учредителям, участникам) (75, 70)	637	2	2
прочим кредиторам (71, 73, 66, 67)	638	2001	2
Обязательства, предназначенные для реализации (76/7)	640		
Доходы будущих периодов (98)	650	28	
Резервы предстоящих платежей (96)	660		
Прочие краткосрочные обязательства	670		
<b>ИТОГО по разделу V</b>	<b>690</b>	<b>26778</b>	<b>32398</b>
<b>БАЛАНС</b>	<b>700</b>	<b>51197</b>	<b>53777</b>



Руководитель

Главный бухгалтер

20 г.

Н.В. Асадчая

(инициалы, фамилия)

С.В. Зубарь

(инициалы, фамилия)


**ОТЧЕТ**  
**о прибылях и убытках**  
на **1 января 2018 года**

Организация	ОАО Гомельский жировой комбинат
Учетный номер плательщика	400048303
Вид экономической деятельности	Производство жиров, масел и жиров
Организационно-правовая форма	Открытое акционерное общество
Орган управления	
Единица измерения	тыс. руб.
Адрес	246001, г. Гомель, ул. Шлычка, 4

Наименование показателей	Код строки	За январь - декабрь 2017 года	За январь - декабрь 2016 года
1	2	3	4
Выручка от реализации продукции, товаров, работ, услуг	010	15151	20968
Себестоимость реализованной продукции, товаров, работ, услуг	020	11250	17892
Валовая прибыль (010 - 020)	030	3901	3076
Управленческие расходы	040	2922	3208
Расходы на реализацию	050	515	1027
Прибыль (убыток) от реализации продукции, товаров, работ, услуг (030 - 040 - 050)	060	464	-1159
Прочие доходы по текущей деятельности	070	810	4299
Прочие расходы по текущей деятельности	080	2340	6527
Прибыль (убыток) от текущей деятельности (± 060 + 070 - 080)	090	-1066	-3387
Доходы по инвестиционной деятельности	100		20
В том числе:			
доходы от выбытия основных средств, нематериальных активов и других долгосрочных активов	101		19
доходы от участия в уставном капитале других организаций	102		
проценты к получению	103		1
прочие доходы по инвестиционной деятельности	104		
Расходы по инвестиционной деятельности	110	4	9
В том числе:			
расходы от выбытия основных средств, нематериальных активов и других долгосрочных активов	111	4	
прочие расходы по инвестиционной деятельности	112		9
Доходы по финансовой деятельности	120	751	641
В том числе:			
курсовые разницы от пересчета активов и обязательств	121	751	641
прочие доходы по финансовой деятельности	122		
Расходы по финансовой деятельности	130	2549	3085
В том числе:			
проценты к уплате	131	1289	1973
курсовые разницы от пересчета активов и обязательств	132	1260	1111
прочие расходы по финансовой деятельности	133		1

Наименование показателей	Код строки	За январь - декабрь 2017 года	За январь - декабрь 2016 года
1	2	3	4
Прибыль (убыток) от инвестиционной, финансовой и иной деятельности (100 – 110 + 120 – 130)	140	-1802	-2433
Прибыль (убыток) до налогообложения ( $\pm 090 \pm 140$ )	150	-2868	-5820
Налог на прибыль (Д99К68)	160		
Изменение отложенных налоговых активов (09)	170		
Изменение отложенных налоговых обязательств (65)	180		
Прочие налоги и сборы, исчисляемые из прибыли (дохода) (Д99К68)	190	2	
Прочие платежи, исчисляемые из прибыли (дохода)	200		
Чистая прибыль (убыток) ( $\pm 160 - 170 \pm 180 \pm 190 - 200-205-206$ )	210	-2870	-5820
Результат от переоценки долгосрочных активов, не включаемый в чистую прибыль (убыток)	220		
Результат от прочих операций, не включаемый в чистую прибыль (убыток)	230	-4	
Совокупная прибыль (убыток) ( $\pm 210 \pm 220 \pm 230$ )	240	-2874	-5820
Базовая прибыль (убыток) на акцию	250		
Разводненная прибыль (убыток) на акцию	260		

Руководитель



(подпись)

Главный бухгалтер

(подпись)

Н.В. Асадчая

(инициалы, фамилия)

С.В. Зубарь

(инициалы, фамилия)

20

г.



Наименование показателей	Код строки	Уставный капитал	Неоплаченная часть уставного капитала	Собственные акции (доли в уставном капитале)	Резервный капитал	Добавочный капитал	Нераспределенная прибыль (непокрытый убыток)	Чистая прибыль (убыток)	Итого
1	2	3	4	5	6	7	8	9	10
Изменение уставного капитала	070								
Изменение резервного капитала	080								
Изменение добавочного капитала	090								
<b>Остаток на 31.12.2016 г.</b>	100	24076				9576	-14263		19389
<b>Остаток на 31.12.2016 г.</b>	110	24076				9576	-14263		19389
Корректировки в связи с изменением учетной политики	120								
Корректировки в связи с исправлением ошибок	130						-591		-591
<b>Скорректированный остаток на 31.12.2016 г.</b>	140	24076				9576	-14854		18798
<b>За январь - декабрь 2017 года</b>									
Увеличение собственного капитала – всего	150								
В том числе:									
чистая прибыль	151								
переоценка долгосрочных активов	152								
доходы от прочих операций, не включаемые в чистую прибыль (убыток)	153								
выпуск дополнительных акций	154								
увеличение номинальной стоимости акций	155								
вклады собственника имущества (учредителей, участников)	156								
реорганизация	157								
прочие	158								
	159								
Уменьшение собственного капитала – всего	160					4	2870		2874
В том числе:									
убыток	161						2870		2870
переоценка долгосрочных активов	162								
расходы от прочих операций, не включаемые в чистую прибыль (убыток)	163					4			4
уменьшение номинальной стоимости акций	164								
выкуп акций (долей в уставном капитале)	165								
дивиденды и другие доходы от участия в уставном капитале организации	166								
реорганизация	167								
прочие	168								
	169								
Изменение уставного капитала	170								
Изменение резервного капитала	180								
Изменение добавочного капитала	190					-4	4		
<b>Остаток на 31.12.2017 года</b>	200	24076				9568	-17720		15924

Руководитель

Главный бухгалтер

201 г.

Н.В. Асадчая

(инициалы, фамилия)

С.В. Зубарь

(инициалы, фамилия)

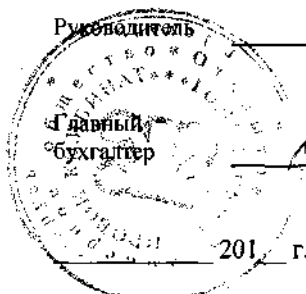
**ОТЧЕТ**  
**о движении денежных средств**  
**за январь - декабрь 2017 года**

Организация	ОАО Гомельский жировой комбинат
Учетный номер плательщика	400078303
Вид экономической деятельности	Производство рафинированных масел и жиров
Организационно-правовая форма	Открытое акционерное общество
Орган управления	
Единица измерения	тыс. руб.
Адрес	246021, г. Гомель, ул. Ильича, 4

Наименование показателей	Код строки	За январь - декабрь 2017 года	За январь - декабрь 2016 года
1	2	3	4
<b>Движение денежных средств по текущей деятельности (50, 51, 52, 55, 57, 58)</b>			
Поступило денежных средств – всего	020	5930	10710
В том числе:			
от покупателей продукции, товаров, заказчиков работ, услуг	021	5391	9162
от покупателей материалов и других запасов	022		
роялти	023		
прочие поступления	024	539	1548
Направлено денежных средств – всего	030	6055	10027
В том числе:			
на приобретение запасов, работ, услуг	031	149	3214
на оплату труда	032	3457	3333
на уплату налогов и сборов	033	1081	2068
на прочие выплаты	034	1368	1412
Результат движения денежных средств по текущей деятельности (020 – 030)	040	-125	683
<b>Движение денежных средств по инвестиционной деятельности</b>			
Поступило денежных средств – всего	050	184	81
В том числе:			
от покупателей основных средств, нематериальных активов и других долгосрочных активов	051		
возврат предоставленных займов	052		
доходы от участия в уставном капитале других организаций	053		
проценты	054		49
прочие поступления	055	184	32
Направлено денежных средств – всего	060	184	33
В том числе			
на приобретение и создание основных средств, нематериальных активов и других долгосрочных активов	061	184	33
на предоставление займов	062		
на вклады в уставный капитал других организаций	063		
прочие выплаты	064		
Результат движения денежных средств по инвестиционной деятельности (050 – 060)	070		48



Наименование показателей	Код строки	За январь - декабрь 2017 года	За январь - декабрь 2016 года
1	2	3	4
<b>Движение денежных средств по финансовой деятельности</b>			
Поступило денежных средств – всего	080	128	2452
В том числе:			
кредиты и займы	081	128	2452
от выпуска акций	082		
вклады собственника имущества (учредителей, участников)	083		
прочие поступления	084		
Направлено денежных средств – всего	090	12	3207
В том числе:			
на погашение кредитов и займов	091	12	2909
на выплаты дивидендов и других доходов от участия в уставном капитале организации	092		
на выплаты процентов	093		298
на лизинговые платежи	094		
прочие выплаты	095		
Результат движения денежных средств по текущей, инвестиционной и финансовой деятельности (080 – 090)	100	116	-755
Результат движения денежных средств за отчетный период (± 040 ± 070 ± 100)	110	-9	-24
Остаток денежных средств и эквивалентов денежных средств на 31.12.2016 г.	120	17	41
Остаток денежных средств и эквивалентов денежных средств на 31.12.2017 г.	130	8	17
Влияние изменений курса иностранной валюты по отношению к белорусскому рублю	140		



*(Handwritten signature)*  
 (подпись)  
*(Handwritten signature)*  
 (подпись)

Н.В. Асадчая  
 (инициалы, фамилия)

С.В. Зубарь  
 (инициалы, фамилия)

**Примечания  
к бухгалтерской отчетности  
за 2017 года.**

**1. Введение**

ОАО «Гомельский жировой комбинат» осуществляет производственно - хозяйственную деятельность в соответствии с действующим законодательством Республики Беларусь на основании зарегистрированного Устава предприятия от 26 сентября 2008 года. Местонахождение: г. Гомель, ул. Ильича, 4.

На основании протокола наблюдательного совета № 24 от 12.05.2011 года ОАО «Гомельский жировой комбинат» был реорганизован путем присоединения к нему Краснобережского крахмалопаточного завода.

На основании протокола наблюдательного совета № 44 от 06.04.2015 года ОАО «Гомельский жировой комбинат» был реорганизован путем присоединения к нему ПУП «ГЖК Припять»

Протоколом наблюдательного совета № 27 от 07.10.2011 года общего совместного собрания акционеров ОАО «Гомельский жировой комбинат» и «Краснобережский крахмалопаточный завод» утвержден устав ОАО «Гомельский жировой комбинат», зарегистрирован 20.10.2012 года.

Годом образования комбината можно считать 1930 год, когда было начато строительство Гомельского маргаринового завода. Комбинат введен в эксплуатацию 1 июля 1932 года. В этот же период было начато строительство жирового комбината.

Предметом деятельности жирового комбината является производство маргариновой продукции, кетчупов, майонеза, саломаса, туалетного и хозяйственного мыла, а также розлив масла растительного.

ОАО «Гомельский жировой комбинат» является крупнейшим предприятием по производству масложировой продукции. Производственные мощности комбината рассчитаны на выпуск 10,5 тыс. тонн маргариновой продукции; 10,0 тыс. тонн майонеза; 8,88 тыс. тонн мыла хозяйственного, 5,1 тыс. тонн мыла туалетного; 14,29 тыс. тонн комбикорма в год и 10,15 тыс. тонн в год масла растительного бутылированного.

В соответствии со свидетельством № 275-р от 26.09.2008 года имущество открытого акционерного общества «Гомельский жировой комбинат» внесено в Единый государственный реестр юридических лиц и индивидуальных предпринимателей и присвоен реестровый номер 400078303. Вышестоящим органом является Государственное учреждение «Гомельоблпром».

**2. Исполнительный орган акционерного общества.**

Исполнительные органы акционерного общества состоят из директора (единоличный исполнительный орган) и дирекции (коллегиальный исполнительный орган).

Директор:

Асадчая Н.В. - директор ОАО «Гомельский жировой комбинат».

В состав дирекции входят:

Заместитель директора по идеологической, кадровой работе и быту;

Заместитель директора по производству;

Главный бухгалтер;

Начальник отдела кадрово-правовой работы и заработной платы.

Наблюдательный совет состоит из 3 представителей:

Представители государства:

Количественный состав наблюдательного совета 5 человек:

Представители государства:

Микалуцкий А.В. – первый заместитель председателя Гомельского областного исполнительного комитета.

Демидовец А.В. – генеральный директор УП «Гомельоблпром»

Назаренко В.А.-заместитель председателя Мозырского районного исполнительного комитета.

Представители предприятия:

Кулеш К.О.- начальник отдела кадрово-правовой работы и заработной платы.

Есманович В. Ю. -юрисконсульт.

Общая сумма начисленного вознаграждения (заработная плата) наблюдательному совету за 2017 год составила 5244,00 рублей.

Акционерным обществом выпущено 12 806 364 простых акций – все акции находятся в собственности Гомельской области, в т.ч.:

Мозырский районный исполнительный комитет -1250571 акция 9,7652%,

Физические лица -72140 акций 0,5633%,

Гомельский областной исполнительный -11463076 акций 89,5108%,

Юридические лица -20577 акций 0,5633%.

Номинальная стоимость одной акции 1,88 рублей на общую сумму 24 075 964,32 рублей.

### 3. Выполнение производственно - экономической программы.

ОАО «Гомельский жировой комбинат» - это предприятие, принадлежащее масложировой отрасли. Предметом деятельности комбината является производство маргариновой продукции, майонеза, кетчупа, саломаса, туалетного и хозяйственного мыла, розлив растительного масла. В его состав входит четыре отдельных цеха: мыловаренный, маргариновый, майонезный, цех рафинации растительных масел и 10 вспомогательных участков, обеспечивающих работу основного производства, размещенных в отдельных корпусах.

Планирование производства и продаж продукции на жировом комбинате осуществляется на основе спроса на выпускаемую продукцию, а также доведенных квот.

За 2017 год, как и в предыдущие годы, производственная деятельность направлена на удовлетворение потребностей населения в выпускаемой социально - значимой продукции и обеспечении сырьем кондитерской и хлебопекарной отраслей промышленности.

Выполнение основных прогнозных показателей за 2017 года представлено в таблице 1.

Таблица 1.

Наименование показателей	Ед. изм.	2017 год	2016 год	Темп %
Товарная продукция в действующих ценах	тыс. руб.	10 445	16 167	64,6
Маргариновая продукция	тонн	3 485	2 172	160,5
Майонез	тонн	3 435	2 624	130,9
Кетчуп	тонн	154	158	97,5
Горчица	тонн	9,0	1	900,0
Мыло туалетное	тонн	629	990	63,5
Мыло хозяйственное	тонн	2 859	1 455	196,5
Масло бутилированное	тонн	358	263	136,3
Масло налив	тонн	264	371	71,2
Комбикорм	тонн	52	1 369	3,8
Саломас	тонн	20	258	7,8
Жирные кислоты	тонн	177	393	45,0
Экспорт товаров	тыс. дол.	1 302,0	895,0	145,5
Сальдо	тыс. дол.	-467,2	174,8	x
Среднемесячная заработная плата	руб.	570,2	455,7	125,1
Производительность труда	тыс. руб.	20,38	24,18	84,3
Выручка от реализации продукции, работ, услуг на 1-го работника	тыс. руб.	30,86	36,63	84,2

Добавленная стоимость на 1-го работника	тыс. руб.	10,49	4,10	255,9
Рентабельность продаж	%	2,7	-4,7	х
Прибыль от реализации продукции, работ, услуг	тыс. руб.	464	-1 159	х
Чистая прибыль	тыс. руб.	-2 870	-5 820	х

Данные по отгруженной продукции за 2017 год по Республике Беларусь и на экспорт приведены в таблице 2.

Таблица 2.

Наименование продукции	ВСЕГО			в т.ч. по РБ			экспорт		
	2017	2016	Темп, %	2017	2016	Темп, %	2017	2016	Темп, %
Маргариновая продукция	3 480	2 314	150,4	3 480	2 094	166,2		220	
Майонез, тонн	3 389	2 188	154,9	3 389	2 188	154,9			
Кетчуп	153	140	109,3	153	140	109,3			
Горчица, тонн	9	10	90,0	9	10	90,0			
Масло бутыл.	342	458	74,7	339	399	85,0	3	59	5,1
Масло налив.	23			23	0				
Масло налив (давальч.)	241	356	67,7	241	356	67,7			
Мыло хоз.	2 848	1 933	147,3	2 847	1 850	153,9	1	83	1,2
Мыло туал.	623	591	105,4	623	554	112,5		37	
Саломас	20	259	7,7	20	259	7,7			
Масло нераф. Давальческое	5 314	858	619,3	5 314	858	619,3			
Жирные кислоты	177	327	54,1	177	22	804,5		305	
Комбикорм	252	1137	22,2	252	1 137	22,2			
Жмых	7 864	4 909	160,2	7 864	4 909	160,2			
<b>ВСЕГО</b>	<b>24 735</b>	<b>15 480</b>	<b>159,8</b>	<b>24 731</b>	<b>14 776</b>	<b>167,4</b>	<b>4</b>	<b>704</b>	<b>0,6</b>

Динамика структуры затрат на производство и реализацию продукции предприятия приведена в таблице 3.

Таблица 3.

Наименование показателей	Ед. изм.	2017 год	Уд. вес.	2016 год	Уд. вес.	% роста
Объем продукции в действующих ценах	тыс. руб.	11838	-	16031	-	73,8
Полная себестоимость	тыс. руб.	11345	-	18672	-	60,8
Затраты на 1 рубль товарной продукции	коп.	0,958	100,0	1,165	100,0	82,3
в том числе:						
сырье и материалы	коп	0,132	13,7	0,567	48,7	23,2

электроэнергия и топливо	коп	0,302	31,6	0,226	19,4	134,1
Затраты на оплату труда	коп	0,288	30,0	0,212	18,2	135,7
Отчисления на соц. нужды	коп	0,100	10,4	0,073	6,3	136,7
Прочие расходы	коп	0,137	14,3	0,087	7,4	157,8

#### 4. Производственно - техническая деятельность. Работа по сертификации. Освоение и ввод мощностей.

Стратегия развития предприятия предусматривает последовательное проведение работ по реконструкции и техническому перевооружению предприятия, направленное на внедрение современных технологий в майонезном, маргариновом и мыловаренном производстве. Стратегической целью является повышение конкурентоспособности продукции за счет применения энергосберегающих технологий и увеличение объема выпуска продукции.

На ОАО «Гомельский жировой комбинат» проводится постоянная работа по совершенствованию технологии, повышению эффективности производства, улучшению качества продукции и расширению ассортимента.

#### 5. Финансово-хозяйственная деятельность

Основные показатели финансового положения предприятия за 2017 года представлены в таблице № 4.

##### 1. Финансовые показатели деятельности комбината.

Таблица 4.

Показатели	На 01.01.2018 года	На 01.01.2017 года
Коэффициент текущей ликвидности	0,38	0,41
Коэффициент обеспеченности собственными оборотными средствами	-1,65	-1,41
Коэффициент обеспеченности финансовых обязательств активами	0,69	0,65
Коэффициент абсолютной ликвидности	0,00	0,00
Коэффициент финансовой независимости	0,31	0,35

На 01 января 2018 года задолженность по кредитам и бюджетным займам по ОАО «Гомельский жировой комбинат» составила:

Краткосрочные кредиты:

ОАО «Банк Москва – Минск»  
СП ОАО «Спартак» (заем)

3509,2 тыс.руб.  
2 275,0 тыс.руб.

Долгосрочные кредиты:

ОАО «Белагропромбанк»	6376,2 тыс.руб.
ОАО «Банк БелВЭБ»	903,9 тыс.руб.
ОАО «Банк Развития РБ»	10,0 тыс.руб.
Гродненская табачная фабрика (заем)	1 264,7тыс.руб.
Проценты по краткосрочным кредитам и займам	1 679,3 тыс.руб.
Проценты по долгосрочным кредитам и займам	299,4 тыс.руб.

По ОАО «Гомельский жировой комбинат» кредиторская задолженность на 1 января 2018 года составила 20 897,0 тыс. рублей, наиболее весомой статьей остается задолженность поставщикам и подрядчикам в сумме 18 049,00 тыс. рублей. Из указанной суммы задолженности просроченная задолженность составляет 10099,00 тыс. рублей.

Дебиторская задолженность, согласно данных бухгалтерского баланса на 1 января 2018 года, составила 7 141,00 тыс. рублей, в том числе просроченная – 2820,00 тыс. рублей.

Просроченная задолженность по платежам в бюджет составляет 88,9 тыс. рублей, внебюджетным фондам по оплате труда отсутствует. Просроченная задолженность по кредитам и займам по состоянию на 1 января 2018 года составляет 5677,8 тыс. рублей.

За 2017 года прибыль от реализации продукции составляет 464,00 тыс. рублей.

#### 6. Выполнение основных показателей бизнес – плана

Выполнение основных показателей бизнес-плана за 2017 года приведено в таблице 5

Таблица 5

Наименование показателя	Ед. изм.	Факт 2017 г.	2017 г., утверждено в концерне «Белгоспищепром»	по бизнес-плану 2017г.
Темп роста производства промышленной продукции к предыдущему году в действующих ценах	%	64,6	-	98,3
Снижение уровня затрат на производство и реализацию продукции (работ, услуг),%	%	-17,7	-2,0	-23,4
Снижение уровня материалоемкости продукции)	%	-45,3	-	3,2
Рентабельность продаж	%	2,7	3,2	3,2
Объем инвестиций в основной капитал	тыс. руб.	13	-	131,0
Темп роста экспорта товаров к предыдущему году	%	145,5	106,4	106,4

Темп роста импорта товаров к предыдущему году	%	245,7	-	247,7
Показатель по энергосбережению	%	-8,4	-	-5,1
Норматив запасов готовой продукции (запасы к среднемесячному объему производства)	%	26,0	60,9	60,9
Среднемесячная зарплата	тыс. руб.	570,2	-	623,7

### 7. Труд и заработная плата.

По состоянию на 01.01.2018 года списочная численность работающих в Обществе составила 638 человек.

Среднемесячная заработная плата за 2017 год составила: 570,2 тыс. рублей, темп роста составил 125,1 % по сравнению с 2016 годом.

Действующая тарифная ставка первого разряда рабочих и служащих промышленно-производственного персонала по состоянию на 01.01.2018 года составила 81,20 рублей.

По категориям работающие 24 % составляют служащие и 76 % рабочие.

Данные об образовательном уровне работников за 2017 года следующие:

- с высшим образованием 154чел.
- со средне-специальным образованием 84 чел.
- профессионально-техническое образование имеют 287 чел.
- общее базовое 5 чел.
- общее среднее 108 чел.

На Гомельском жировом комбинате постоянно ведется работа по профессиональному обучению и повышению квалификации работников.

Необходимо отметить, что за 2017 год из всего состава работников повысили квалификацию, прошли подготовку и переподготовку 56 человек, в том числе:

- повысили квалификацию 47 человек,
- из них:
  - 32 человек из категории специалистов и руководителей;
  - 15 человек из категории рабочих.

Прошли профессиональную подготовку и переподготовку - 9 человек, в том числе:

- переподготовлено – 4 человек;
- подготовлено (профессиональная подготовка рабочих) – 5 человек.

Наибольший удельный вес составляют работники 40-49 лет (217чел.-34%), 32-39 лет (122чел.-19 %). Количество работающих пенсионеров 8 человек (1.3%).

### 8. Состояние бухгалтерского учета.

Для организации бухгалтерского учета на предприятии в соответствии с законодательством Республики Беларусь разработана и действует учетная политика на 2017 год. Она включает журнально-ордерную систему хозяйствования, устанавливает методы ведения учета основных средств, хозяйственного инвентаря, финансовых вложений, нематериальных активов, оборотных фондов и обязательств.

На жировом комбинате внедрена компьютеризация отдельных участков работы, в частности: расчеты с банком, учет нематериальных активов, хозяйственного инвентаря, начисление заработной платы, кассовые операции, расчеты с подотчетными лицами, расчеты с поставщиками и подрядчиками по полученным товарно-материальным ценностям, начисление амортизации основных средств и нематериальных активов полностью

начисление амортизации основных средств и нематериальных активов полностью осуществляется с помощью компьютера. Планируется компьютеризировать и другие участки работы.

В целях надлежащего учета всех товарно-материальных ценностей, рационального и экономного расходования материальных ресурсов установлен порядок в учете, сохранности и отпуске материальных ценностей. Проводится инвентаризация 1 раз в год по основным средствам, товарно-материальным ценностям и драгоценным металлам в соответствии с созданным приказом. Проводятся внеплановые инвентаризации складов комбината и кладовых цехов на основании отдельных приказов.

Данные о наличии и движении основных средств общества представлены ниже (тыс. руб.):

Наименование показателей:	На 01.01.2017	Поступило	Выбыло	На 01.01.2018
Основные средства	65 850,7	525,4	52	66 324,1
в т.ч.:				
здания и сооружения	27 865,5	194,6	8	28 051,5
Передаточные устройства	2 431,3			2 431,3
машины и оборудование	34 401,1	330,8	29	34 703,5
Транспортные средства	956,2		4	952,2
инструмент, инвентарь и принадлежности	169		1,0	168
Многолетние насаждения	26,8		10	16,8
Прочие основные средства	0,8			0,8

Введено в эксплуатацию за 2017 год основных средств на сумму 525,4 тыс. руб., списано основных средств на сумму 52 тыс. рублей.

Данные о начисленной амортизации основных средств (тыс. руб.)

Наименование показателей	На 01.01.2017	Начислено	Списано	На 01.01.2018
Амортизация по основным средствам – всего:	26 619,4	105,2	48	26 676,6
в т.ч.				
здания и сооружения	11 770,9	42,23	8	11 805,2
передаточные устройства	1 058,4			1 058,7
машины и оборудование	13 197,4	48,6	29	13 216,9
транспортные средства	477,1	1,9	4	475
Инструмент, инвентарь и принадлежности	113,1	1,7	1	113,8
Многолетние насаждения	2,1	10,8	6	6,9



Предприятие начисляет амортизацию линейным способом. По зданиям, сооружениям, передаточным устройствам, инвентарю сроки полезного использования установлены равными нормативными сроками службы, по машинам и оборудованию, транспортным средствам установлены различные сроки полезного использования в пределах диапазонных сроков полезного использования.

За 2017 год начисленная амортизация основных средств составляет 105,2 тыс. рублей. Остаточная стоимость законсервированных основных по состоянию на 01.01.2018 года составляет 632 тыс.рублей.

Информация о составе и наличии нематериальных активов (тыс.руб.)

Наименование показателя	На 01.01.2017	Поступило	Выбыло	На 01.01.2018
Нематериальные активы всего:	10,4			10,4
в т.ч.				
имущественные права на программы для ЭВМ и компьютерные базы данных	4,9			4,9
имущественные права пользования землей	1,5			1,5
Прочие	4,0			4,0

Данные амортизации нематериальных активов (тыс. руб.):

Наименование показателя	На 01.01.2017	Начислено	Списано	На 01.01.2018 года
Амортизация нематериальных активов	6,4	0,9		7,3

Нематериальные активы отражаются в бухгалтерском учете по первоначальной стоимости, определяемой по сумме фактических затрат на приобретение, в бухгалтерской отчетности – по остаточной стоимости. При этом справочно указываются первоначальная стоимость и сумма износа без включения в итог баланса.

Стоимость нематериальных активов погашается по нормам амортизации, определяемым исходя из срока использования таких активов:

- по лицензиям, патентам, правам пользования и т.п. нематериальным активам – в пределах срока действия, указанного в этих документах;

-если срок полезного использования нематериальных активов не определен, то нормы их амортизации устанавливаются по каждому полученному (переданному) активу на основании решения постоянно действующей комиссии по оценке и установлению срока полезного использования нематериальных активов.

Списание на себестоимость продукции (работ, услуг) стоимости специального инструмента, специальных приспособлений, специального оборудования и специальной одежды, учитываемых на субсчете 10-11 «Специальная оснастка, специальная одежда, хозяйственный инвентарь и хозяйственные принадлежности в эксплуатации», производить по мере выбытия их из эксплуатации, а также исходя из срока их полезного использования.

Стоимость предметов, по которым установлены сроки службы (спецодежда, спец. обувь и др.) погашается ежемесячно, исходя из сроков их службы.

Производственные запасы (сырье, материалы, комплектующие изделия, запасные части и т.д.) оцениваются по учетным ценам с отражением их на счете 10 «Материалы» в разрезе субсчетов, а в отдельных случаях с использованием счета 16 «Отклонения в стоимости материальных ценностей». В качестве учетных цен применяются покупные.

Стоимость производственных запасов и других материальных ресурсов, списываемых в производство, включаются в состав себестоимости по средневзвешенным ценам.

Долгосрочные финансовые вложения на 01.01.2018 года составили 622 тыс. руб., в т.ч.:

- ценные бумаги других организаций 2 тыс. руб.
- уставный фонд 620 тыс. руб.

### 9. Исправление бухгалтерских ошибок прошлых лет.

В 2017 году отражены хозяйственные операции по расходам, которые должны были быть списаны организацией в 2016 году. Это произошло в связи с несвоевременным поступлением актов выполненных работ в бухгалтерию. В соответствии с п.12 «Национального стандарта бухгалтерского учета и отчетности «Учетная политика организации, изменения в учетных оценках, ошибки», выявленные ошибки, допущенные в 2016 году, были исправлены в январе - декабре 2017 года и в бухгалтерской отчетности за 2017 год.

В 2017 года произведена корректировка вступительного сальдо каждой связанной с этими ошибками статей бухгалтерской отчетности за 2016 год:

Неоприходованы и недосписаны ТМЦ за 2016 год.

Дт 10	Кт 84	48,9 тыс.руб.
Дт 84	Кт 10	36,7 тыс.руб.

Не проведена уплата ФСЗН за 2016г.

Дт 69	Кт 84	1,3 тыс.руб.
-------	-------	--------------

Излишне начисленный НДС за 2016 год, сторнируется в 2017 году:

Дт 68	Кт 84	8,4 тыс.руб.
Дт 84	Кт 68	0,9 тыс.руб.

Сняты штрафные санкции в связи с заключением мировых соглашений:

Дт 68	Кт 84	1,0 тыс.руб.
Дт 84	Кт 68	613,6 тыс.руб.

В связи с исправлением ошибок прошлых лет корректируются следующие сроки в балансе за 2016 год:

Форма №1 «Бухгалтерский баланс»

Стр. 210 «Запасы» на сумму 12 тыс.руб.

Стр. 211 «Материалы» на сумму 12 тыс.руб.

Стр. 250 «Краткосрочная дебиторская задолженность на сумму 9 тыс.руб.

Стр. 290 «Итого по разделу II» на сумму 21 тыс.руб.

Стр. 300 «Баланс» на сумму 21 тыс.руб.

Стр. 460 «Нераспределенная прибыль (непокрытый убыток) на сумму -591 тыс.руб.

Стр. 490 «Итого по разделу II» на сумму -591 тыс. руб.

Стр. 630 «Краткосрочная дебиторская задолженность» на сумму 612 тыс.руб.

Стр. 631 «В т.ч. поставщикам и подрядчиками» на сумму 614 тыс.руб.

Стр. 633 «По налогам и сборам» на сумму 1 тыс.руб.

Стр. 634 «По соц.страхованию и обеспечению» на сумму 1 тыс.руб.

Стр. 690 «Итого по разделу «V» на сумму 612 тыс. руб.

Стр. 700 «Баланс» на сумму 21 тыс.руб.

#### Форма № 2 «Отчет о прибылях и убытках»

Стр. 020 «Себестоимость реал.прод-ции» на сумму 1 тыс.руб.

Стр. 030 «Валовая прибыль» на сумму -1 тыс.руб.

Стр. 040 «Управленческие расходы» на сумму 14 тыс.руб.

Стр. 060 «Прибыль (убыток) от реал. Продукции на сумму -15 тыс. руб.

Стр. 070 «Прочие доходы по текущей деятельности» на сумму 22 тыс.руб.

Стр. 080 «Прочие расходы по текущей деятельности» на сумму -437 тыс.руб.

Стр. 090 «Прибыль (убыток) от текущей деятельности на сумму -430 тыс.руб.

Стр. 130 «Расходы по финансовой деятельности» на сумму 161 тыс.руб.

Стр. 132 «Курсовые разницы от пересчета активов и обязательств» на сумму 161 тыс.руб.

Стр. 140 «Прибыль (убыток) от инвестиционной, финансовой и иной деятельности» на сумму -161 тыс.руб.

Стр. 150 «Прибыль (убыток) до налогообложения на сумму -591 тыс.руб.

Стр. 210 «Чистая прибыль» на сумму -591 тыс.руб.

Стр. 240 «Совокупная прибыль (убыток) на сумму -591 тыс.руб.

### 10. Информация об аффилированных лицах

На Предприятии имеется список аффилированных лиц, который составляется на основании с Законом Республики Беларусь № 100-3 от 10.01.2006 и № 168-3 от 15.07.2010, «О хозяйственных обществах» в редакции Закона Республики Беларусь.

Предприятие производило в отчетном периоде взаимные хозяйственные операции с аффилированным лицом ТУП «Гомельские традиции вкуса»:

- оказано услуг: по давальческой переработке на сумму 6610,0 тыс. рублей, по организации и проведению процедур закупок из собственных средств на сумму 26,1 тыс. рублей, по грузоперевозкам на сумму 608,9 тыс. рублей, железнодорожных услуг на сумму 13,7 тыс. рублей, готовой продукции на сумму 112,7 тыс. рублей.

- отправлено сырья и вспомогательных материалов на сумму 2706,1 тыс. рублей.

Дебиторская задолженность по ТУП «Гомельские традиции вкуса» по состоянию на 01.01.2018 года составляет 2374,4 тыс. рублей.

Реализовано от ТУП «Гомельские традиции вкуса» готовой продукции и товаров отчетный период на сумму 12167,9 тыс. рублей. Принято сырья для давальческой переработки на сумму 26488,9 тыс. рублей.



Директор

Главный бухгалтер

Н.В. Асадчая

С.В. Зубарь

Зубарь С.В. 360605

**ОАО "Гомельский жировой комбинат"**  
 (наименование предприятия)

Движение начисленных и перечисленных концерну «Белгоспищепром» средств на содержание аппарата концерна и в инвестиционный фонд по состоянию на **1 января 2018 г.**

тыс. руб. (с одним десятичным знаком)

НАИМЕНОВАНИЕ	Код строки	Задолженность на начало года	Начислено за отчетный период	Перечислено за отчетный период	Задолженность на конец отчетного периода
2	3	4	5	6	7
На содержание концерна	300	-22		-22	
Инвестиционный фонд	310	20			20



*(Handwritten signature)*  
 \_\_\_\_\_  
 (подпись)

*(Handwritten signature)*  
 \_\_\_\_\_  
 (подпись)

**Н.В. Асадчая**

(инициалы, фамилия)

**С.В. Зубарь**

(инициалы, фамилия)

**ОТЧЕТ**  
**о целевом использовании полученных средств**  
за январь - декабрь 2017 года

Организация	ОАО Гомельский жировой комбинат
Учетный номер плательщика	400078303
Вид экономической деятельности	Производство рафинированных масел и жиров
Организационно-правовая форма	Открытое акционерное общество
Орган управления	
Единица измерения	тыс.руб.
Адрес	246021, г. Гомель, ул. Ильича,4

Наименование показателей	Код строки	За январь - декабрь 2017 года	За январь - декабрь 2016 года
1	2	3	4
Остаток средств на 31.12.2016 г.	100		
Поступило средств	200		
В том числе:			
вступительные взносы	210		
членские взносы	220		
целевые взносы	230		
безвозмездная (спонсорская) помощь	240		
прочие поступления	250		
Использовано средств	300		
В том числе:			
на целевые мероприятия	310		
в том числе:			
безвозмездная (спонсорская) помощь	311		
представительские и иные аналогичные мероприятия	312		
иные мероприятия	313		
на содержание аппарата управления	320		
в том числе:			
на оплату труда	321		
на служебные командировки	322		
содержание основных средств и иного имущества	323		
ремонт основных средств и иного имущества	324		
амортизация основных средств и иного имущества	325		
прочие	326		
на иные цели	330		
Остаток средств на 31.12.2017 г.	400		

Руководитель  
Главный бухгалтер



*(подпись)*  
*(подпись)*

Н.В. Асадчая  
*(инициалы, фамилия)*

С.В. Зубарь  
*(инициалы, фамилия)*

Реестр по использованию средств инвестиционного фонда за 4-ый квартал 2017 года

№ п/п	платежное поручение		сумма платежа	валюта платежа	назначение платежа	приложение
	№	дата				
1	407	17.10.2017	12 522,00	руб	Оплата за замену поверхностей нагрева экономайзера котла ДКВР-10-39 стад.2 в котельной согласно договора №164 от 31.03.2017 с ООО НПК "Сфера промышленной безопасности" Минск	копия договора, доп.соглашения, калькуляция
2	408	17.10.2017	5 901,00	руб	оплата за лабораторное оборудование по счет-договору №0210/2017 от 02.10.2017г ООО "Минкомлаб"	копия счет-договора, ТТН №0709477 от 21.11.2017г
3	503	07.12.2017	0,40	руб	Оплата за замену поверхностей нагрева экономайзера котла ДКВР-10-39 стад.2 в котельной согласно договора №164 от 31.03.2017 акт №3 от 30.11.2017 с ООО НПК "Сфера промышленной безопасности" Минск	копия доп.соглашения №2 к договору и акта №3
4	494	07.12.2017	7 890,00	руб	Оплата за замену поверхностей нагрева экономайзера котла ДКВР-10-39 стад.2 в котельной согласно договора №164 от 31.03.2017, акт №3 от 31.03.2017г с ООО НПК "Сфера промышленной безопасности" Минск	копия доп.соглашения №2 к договору и акта №3
5	531	20.12.2017	1 364,00	руб	Оплата за замену поверхностей нагрева экономайзера котла ДКВР-10-39 стад.2 в котельной согласно договора №164 от 31.03.2017, акт №4 от 12.12.2017г с ООО НПК "Сфера промышленной безопасности" Минск	копия акта №4 от 12.12.2017г
Итого			27 677,40	руб		

Директор  Н.В. Асадчая  
 Гл. бухгалтер  С.В. Зубарь

